

Hướng dẫn gia hạn thẻ BHYT hộ gia đình có giảm trừ mức đóng qua cổng dịch vụ công Bảo hiểm xã hội Việt Nam và cổng dịch vụ công quốc gia

1. Thực hiện trên Cổng Dịch vụ công BHXH Việt Nam

Bước 1: Để thực hiện Gia hạn thẻ BHYT theo hộ gia đình có giảm trừ mức đóng, thực hiện mở một trình duyệt bất kỳ, truy cập theo đường dẫn sau: <https://dichvucong.baohiemxahoi.gov.vn>.

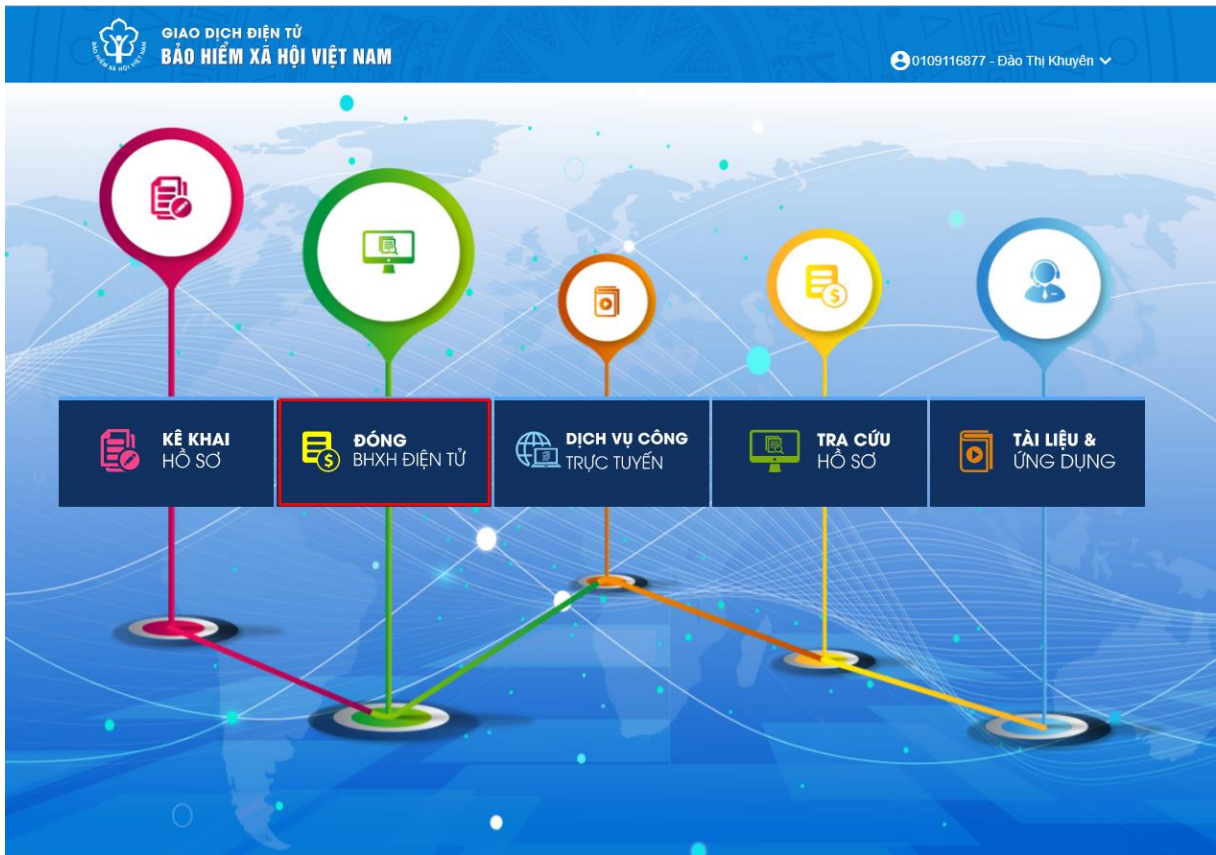
Bước 2: Trên màn hình đăng nhập, người dùng nhập các thông tin yêu cầu đăng nhập, sau đó chọn: “**Đăng nhập**”.

The image shows a login interface with the following elements:

- Header: **ĐĂNG NHẬP**
- Selection: Cá nhân, Tổ chức
- Phone number field: 0119876545
- Password field: [Redacted]
- CAPTCHA: TUT 13
- Security icon: [Shield icon]
- Link: Quên mật khẩu
- Buttons: ĐĂNG KÝ, ĐĂNG NHẬP

Hình 1. Màn hình đăng nhập hệ thống

Bước 3: Sau khi đăng nhập thành công, màn hình hiển thị như sau:



Hình 2. Màn hình hiển thị sau khi đăng nhập Công dịch vụ công thành công

Tiếp theo, chọn mục “**ĐÓNG BHXH ĐIỆN TỬ**”, Sau đó chọn: “**Gia hạn thẻ BHYT theo HGD có giảm trừ**”, màn hình hiển thị để nhập thông tin gia hạn thẻ BHYT như sau:

Trang chủ > Nộp BHXH điện tử > Gia hạn thẻ BHYT theo HGD có giảm trừ mức đóng

THÔNG TIN CHỦ HỘ

Số định danh * Họ tên * Ngày sinh *

DANH SÁCH THÀNH VIÊN HỘ GIA ĐÌNH

Nhập đầy đủ số định danh của các thành viên hộ gia đình để được đảm bảo quyền lợi giảm trừ mức đóng.

STT	Số định danh	Họ tên	Ngày sinh	Giới tính
1	<input type="text"/>	<input type="text"/>	<input type="text"/>	<input type="text"/>

Xác nhận

Hình 3. Màn hình nhập thông tin gia hạn thẻ BHYT

Bước 4: Nhập thông tin thành viên hộ gia đình và thông tin gia hạn thẻ

- **Nhập thông tin chủ hộ:** Yêu cầu nhập số định danh, họ và tên, ngày tháng năm sinh và giới tính.

Chuyển từ > Dịch vụ công > Tra cứu > Tài liệu & ứng dụng

Trang chủ > Nộp BHXH điện tử > Gia hạn thẻ BHYT theo HGD có giảm trừ mức đóng

THÔNG TIN CHỦ HỘ

Số định danh * 001073023500 Họ tên * Lê Đình Trung Ngày sinh * 13/09/1973 Giới tính * Nam

DANH SÁCH THÀNH VIÊN HỘ GIA ĐÌNH

Nhập đầy đủ số định danh của các thành viên hộ gia đình để được đảm bảo quyền lợi giảm trừ mức đóng.

STT	Số định danh	Họ tên	Ngày sinh	Giới tính	Chọn số tháng cần gia hạn thẻ BHYT	#
1	Số định danh * 001073023500	Họ tên Lê Đình Trung	Ngày sinh 13/09/1973	Giới tính Nam	Chọn số tháng cần gia hạn thẻ BHYT Không chọn	

[Thêm thành viên HGD](#)

[Xác nhận](#)

Hình 4. Màn hình nhập thông tin chủ hộ

- **Nhập thông tin các thành viên:** Chỉ nhập số định danh

Để thêm thành viên hộ gia đình, chọn: **“Thêm thành viên HGD”**, sau đó nhập số định danh của thành viên:

Trang chủ > Nộp BHXH điện tử > Gia hạn thẻ BHYT theo HGD có giảm trừ mức đóng

THÔNG TIN CHỦ HỘ

Số định danh * 001073023599 Họ tên * Lê Đình Trung Ngày sinh * 13/09/1973 Giới tính * Nam

DANH SÁCH THÀNH VIÊN HỘ GIA ĐÌNH

Nhập đầy đủ số định danh của các thành viên hộ gia đình để được đảm bảo quyền lợi giảm trừ mức đóng.

STT	Số định danh	Họ tên	Ngày sinh	Giới tính	Chọn số tháng cần gia hạn thẻ BHYT	#
1	Số định danh * 001073023599	Họ tên Lê Đình Trung	Ngày sinh 13/09/1973	Giới tính Nam	Chọn số tháng cần gia hạn thẻ BHYT 12 tháng	
2	Số định danh * 024180000699	Họ tên	Ngày sinh	Giới tính	Chọn số tháng cần gia hạn thẻ BHYT Không chọn	

2. Nhập số định danh thành viên HGD

1. Chọn thêm thành viên HGD

[Thêm thành viên HGD](#)

[Xác nhận](#)

Hình 5. Màn hình số định danh của thành viên hộ gia đình

- **Nhập thông tin thẻ BHYT:** Chọn số tháng cần gia hạn thẻ BHYT

Trang chủ > Nộp BHXH điện tử > Gia hạn thẻ BHYT theo HGD có giảm trừ mức đóng

THÔNG TIN CHỦ HỘ

Số định danh * 001073023599 Họ tên * Lê Đình Trung Ngày sinh * 13/09/1973 Giới tính * Nam

DANH SÁCH THÀNH VIÊN HỘ GIA ĐÌNH

Nhập đầy đủ số định danh của các thành viên hộ gia đình để được đảm bảo quyền lợi giảm trừ mức đóng.

Chọn số tháng cần gia hạn

STT	Số định danh	Họ tên	Ngày sinh	Giới tính	Chọn số tháng cần gia hạn thẻ BHYT	#
1	Số định danh * 001073023599	Họ tên Lê Đình Trung	Ngày sinh 13/09/1973	Giới tính Nam	Chọn số tháng cần gia hạn thẻ BHYT Không chọn	
2	Số định danh * 024180000699	Họ tên	Ngày sinh	Giới tính	Chọn số tháng cần gia hạn thẻ BHYT Không chọn	
3	Số định danh * 001303040829	Họ tên	Ngày sinh	Giới tính	Chọn số tháng cần gia hạn thẻ BHYT 3 tháng 6 tháng 12 tháng	

[Thêm thành viên HGD](#)

[Xác nhận](#)

Hình 6. Màn hình chọn số tháng cần gia hạn

Bước 5: Xác thực thông tin

Thực hiện nhập đầy đủ thông tin yêu cầu, chọn: **“Xác nhận”** để xác thực thông tin:

Trang chủ > Nộp BHXH điện tử > Gia hạn thẻ BHYT theo HGD có giảm trừ mức đóng

THÔNG TIN CHỦ HỘ

Số định danh * 001073023599 Họ tên * Lê Đình Trung Ngày sinh * 13/09/1973 Giới tính * Nam

DANH SÁCH THÀNH VIÊN HỘ GIA ĐÌNH

Nhập đầy đủ số định danh của các thành viên hộ gia đình để được đảm bảo quyền lợi giảm trừ mức đóng.

STT	Số định danh	Họ tên	Ngày sinh	Giới tính	Chọn số tháng cần gia hạn thẻ BHYT	#
1	Số định danh * 001073023599	Họ tên * Lê Đình Trung	Ngày sinh * 13/09/1973	Giới tính * Nam	Chọn số tháng cần gia hạn thẻ BHYT 12 tháng	
2	Số định danh * 02418000699	Họ tên	Ngày sinh	Giới tính	Chọn số tháng cần gia hạn thẻ BHYT 12 tháng	
3	Số định danh * 001303040829	Họ tên	Ngày sinh	Giới tính	Chọn số tháng cần gia hạn thẻ BHYT 6 tháng	

Thêm thành viên HGD

Xác nhận

Hình 7. Màn hình xác thực thông tin

- Trường hợp xác thực thông tin các thành viên trong cơ sở dữ liệu quốc gia về dân cư không cùng đăng ký thường trú hoặc không cùng đăng ký tạm trú:

+ Nếu thông tin về chủ hộ không tồn tại, khi xác thực hệ thống sẽ thông báo:

Việt Nam

CH: Điện tử Dịch vụ công Tra cứu Tài liệu & ứng dụng

Trang chủ > Nộp BHXH điện tử > Gia hạn thẻ BHYT theo HGD có giảm trừ mức đóng

THÔNG TIN CHỦ HỘ

Số định danh * 030188001787 Họ tên * Lê Đình Trung Ngày sinh * 13/09/1973 Giới tính * Nam

DANH SÁCH THÀNH VIÊN HỘ GIA ĐÌNH

Nhập đầy đủ số định danh của các thành viên hộ gia đình để được đảm bảo quyền lợi giảm trừ mức đóng.

STT	Số định danh	Họ tên	Ngày sinh	Giới tính	Chọn số tháng cần gia hạn thẻ BHYT	#
1	Số định danh * 030188001787	Họ tên * Lê Đình Trung	Ngày sinh * 13/09/1973	Giới tính * Nam	Chọn số tháng cần gia hạn thẻ BHYT 12 tháng	
2	Số định danh * 030080014677	Họ tên	Ngày sinh	Giới tính	Chọn số tháng cần gia hạn thẻ BHYT 3 tháng	

Thêm thành viên HGD

Xác nhận

Không tồn tại thông tin chủ hộ trong CSDL Quốc gia về dân cư. Vui lòng kiểm tra lại thông tin

Hình 7. Màn hình xác thực thông tin

+ Nếu các thành viên không cùng địa chỉ thường trú hoặc không cùng địa chỉ tạm trú trong CSDL quốc gia về dân cư, khi xác thực hệ thống sẽ thông báo:

Các thành viên kê khai không cùng địa chỉ thường trú hoặc không cùng địa chỉ tạm trú trong CSDL quốc gia về dân cư, đề nghị liên hệ trực tiếp với cơ quan công an nơi cư trú để được hướng dẫn cập nhật, điều chỉnh thông tin nơi cư trú của các thành viên!

Ngày sinh *
13/09/1973

Giới tính *
Nam

Ngày sinh	Giới tính	Chọn số tháng để nghị gia hạn thẻ BHYT	Xác thực CSDLQG về dân cư	#
13/09/1973	Giới tính Nam	Chọn số tháng cần gia hạn thẻ BHYT 3 tháng	<input checked="" type="checkbox"/>	
14/06/1980	Giới tính	Chọn số tháng cần gia hạn thẻ BHYT 3 tháng	<input checked="" type="checkbox"/>	

Thêm thành viên HGD

Xác nhận

- Trường hợp xác thực thông tin các thành viên trong cơ sở dữ liệu quốc gia về dân cư cùng đăng ký thường trú hoặc cùng đăng ký tạm trú:

Nếu các thông tin: Thông tin chủ hộ; thông tin các thành viên; các thành viên tham gia thuộc đối tượng tham gia BHYT theo hộ gia đình; thông tin về thẻ BHYT của các thành viên; các thành viên đề nghị gia hạn thẻ BHYT tham gia ở cùng một cơ quan BHXH được xác thực là đúng, màn hình hiển thị thông tin như sau:

+ Thông tin tham gia BHYT của từng thành viên: số định danh, họ tên, số tháng gia hạn, hạn thẻ BHYT hiện tại.

+ Số tiền phải đóng để gia hạn thẻ BHYT theo hộ gia đình

STT	Số định danh	Họ tên	Ngày sinh	Giới tính	Số tháng gia hạn thẻ BHYT	Mã số BHXH	Mã thẻ BHYT	Từ ngày thể hiện tại	Đến ngày thể hiện tại	Xác thực CSDLQG về dân cư	Tỷ lệ (%)	Thành tiền (đồng)
1	00 07 1253	Lê Đình Trung	13/09/1973	Nam	12 tháng	010102	GD4010	15/04/2021	14/04/2022	<input checked="" type="checkbox"/>	100	Thành tiền 804.600
2	02 1800 1110	Bùi Thị Phương	14/06/1980	Nữ	12 tháng	01217	GD401012	15/04/2021	14/04/2022	<input checked="" type="checkbox"/>	70	Thành tiền 563.220
3	00 3030	Lê Thị Phương	29/11/2003	Nữ	Không	01217	SV4010121	01/01/2022	31/12/2022	<input checked="" type="checkbox"/>	Tỷ lệ	Thành tiền

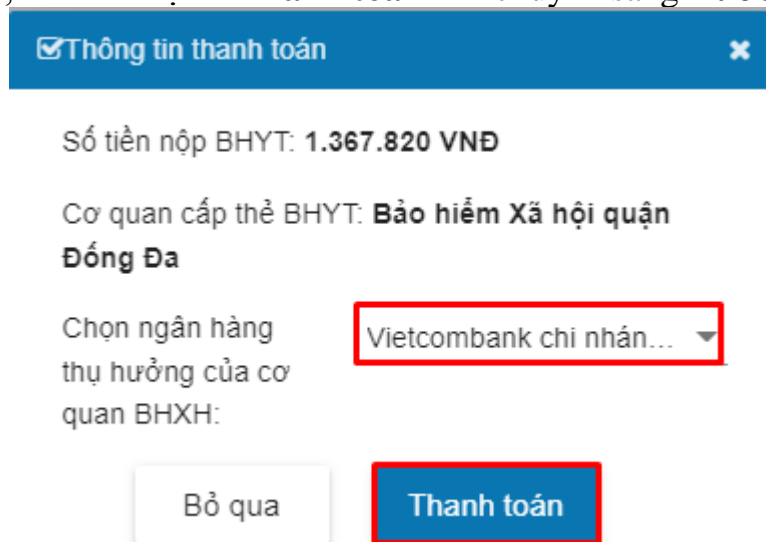
Tổng tiền: 1.367.820 VND

Thanh toán

Hình 8. Màn hình xác thực thông tin thành công

Bước 6. Chọn ngân hàng thụ hưởng của cơ quan BHXH

Sau khi xác thực thông tin thành công, chọn: “**ngân hàng thụ hưởng của cơ quan BHXH**”, sau đó chọn: “**Thanh toán**” để chuyển sang **Bước 7**




Hình 9. Chọn ngân hàng thụ hưởng của cơ quan BHXH

Bước 7. Thanh toán

Sau khi chọn: “**Thanh toán**” tại **Bước 6**, màn hình hiển thị danh sách Ngân hàng và Trung gian thanh toán. Người dùng có thể một trong hai hình thức thanh toán.

Bước 7.1. Thanh toán qua Trung gian thanh toán

Sau khi chọn: “**Thanh toán**” tại **Bước 6**, Thực hiện chọn: “**các ngân hàng khác qua VNPT money**” theo màn hình dưới đây:



Hình 10. Chọn trung gian thanh toán

Bước 7.1.1. Chọn Ngân hàng thanh toán

Sau khi chọn: “THANH TOÁN” tại Bước 7.1, thực hiện chọn một Ngân hàng sau đó chọn: “THANH TOÁN”

ttanhtoan.dichvucong.gov.vn/payment/listBankjsessionid=708F4046261C9608E763881218DFF205



Chọn ngân hàng

Các ngân hàng khác qua VNPT MONEY

Thông tin đơn hàng

Đơn hàng
Thu gia hạn the BHYT

Nhà cung cấp
Bảo hiểm xã hội Việt Nam

Phí giao dịch
0 VND

Giá trị thanh toán:
1.367.820 VND

THANH TOÁN

Hình 11. Chọn ngân hàng thanh toán

Bước 7.1.2. Chọn phương thức thanh toán

Sau khi chọn: “THANH TOÁN” tại Bước 7.1.1, màn hình hiển thị như sau:

/paymentgw/listBankSelectedjsessionid=C5F054E2484AD591F85FD367D1D6590B



1 Chọn phương thức thanh toán 2 Nhập thông tin thanh toán 3 Hoàn tất giao dịch

Phương thức thanh toán

Thẻ ATM và Tài khoản Ngân hàng

Thông tin đơn hàng

Cổng DVCQG - UAT

Phương thức thanh toán SHB

Phí giao dịch **Miễn phí**

Số tiền thanh toán **1.367.820 đ**

Tiếp Tục

QR chỉ áp dụng khi thanh toán qua VNPT Money

Giao dịch kết thúc trong 9:39

Hình 12. Màn hình lựa chọn phương thức thanh toán

Thực hiện chọn: “**Tiếp tục**” để chuyển sang **Bước 7.1.3**
Bước 7.1.3. Nhập thông tin thanh toán

Thông tin thanh toán: chọn thẻ ngân hàng, nhập vào số thẻ, sau đó chọn: “**Thanh Toán**”

The screenshot shows the payment information entry screen. At the top, there are three steps: 1. Chọn phương thức thanh toán (selected), 2. Nhập thông tin thanh toán (current step), and 3. Hoàn tất giao dịch. The main content is divided into two sections: 'Thông tin Tài khoản/ Thẻ nội địa' and 'Thông tin đơn hàng'. The 'Thông tin Tài khoản/ Thẻ nội địa' section shows the selected bank as 'Ngân hàng TMCP Sài Gòn - Hà Nội (SHB)'. Under 'Hình thức thanh toán', 'Thẻ ngân hàng' is selected. The card number '9704431019379890' is entered. A green 'Thanh Toán' button is at the bottom. The 'Thông tin đơn hàng' section shows 'Cổng DVCQG - UAT', 'Phương thức thanh toán' as 'SHB', 'Phí giao dịch' as 'Miễn phí', and 'Số tiền thanh toán' as '1.367.820 đ'. A security notice at the bottom states: 'Áp dụng tiêu chuẩn bảo mật PCI DSS & Geotrust SSL. VNPT Money cam kết không lưu thẻ của bạn.'

Hình 13. Nhập thông tin về tài khoản thanh toán

Bước 7.1.4. Thông báo kết quả thanh toán

Sau khi chọn: “**Thanh Toán**” tại **Bước 7.1.3**

- Nếu thông tin thanh toán không đúng, hệ thống thanh toán sẽ thông báo như sau:

The screenshot shows the payment failure notification screen. At the top, there are three steps: 1. Chọn phương thức thanh toán (selected), 2. Nhập thông tin thanh toán (selected), and 3. Hoàn tất giao dịch (current step). The main content is a white box with a red 'X' icon and the text 'Thanh Toán Thất Bại'. Below this, it says 'Đơn hàng của quý khách đã không thể hoàn tất thanh toán' and 'Nguyên nhân: Số thẻ hoặc tài khoản không hợp lệ.' A blue button labeled 'Thử Thanh Toán Lại' is at the bottom. The VNPT MONEY logo is in the top left corner.

Hình 14. Màn hình thông báo thanh toán thất bại

- Nếu thông tin thanh toán được xác thực là đúng, hệ thống thanh toán sẽ thông báo như sau:

GIAO DỊCH ĐIỆN TỬ
BẢO HIỂM XÃ HỘI VIỆT NAM

010911... Đào Thị Khuyên

Kê khai hồ sơ Nộp BHXH điện tử Dịch vụ công Tra cứu Tài liệu & ứng dụng

Thanh toán thành công.
Thẻ BHYT sẽ được gia hạn ngay khi cơ quan BHXH nhận được tiền thanh toán từ Ngân hàng/Trung gian thanh toán.

THÔNG TIN CHỦ HỘ

Số định danh: 00107* Họ tên: Lê Đình Trung Ngày sinh: 13/09/1973 Giới tính: Nam

DANH SÁCH THÀNH VIÊN HỘ GIA ĐÌNH

STT	Số định danh	Họ tên	Ngày sinh	Giới tính	Số tháng gia hạn thẻ BHYT	Mã số BHXH	Mã thẻ BHYT	Từ ngày thẻ hiện tại	Đến ngày thẻ hiện tại	Xác thực CSĐLOG về dân cư	Tỷ lệ (%)	Thành tiền (đồng)
1	00107*	Lê Đình Trung	13/09/1973	Nam	12 tháng	0101*	GD40101*	15/04/2021	14/04/2022	✓	100	804.600
2	024180*	Bùi Thị Phương	14/06/1980	Nữ	12 tháng	01217*	GD40101*	15/04/2021	14/04/2022	✓	70	563.220
3	0013030*	Lê Thị Phương	29/11/200*	Nữ	Số tháng g.	01217*	SV40101217*	01/01/2022	31/12/2022	✓	Tỷ lệ	Thành tiền

Tổng tiền: 1.367.820 VND

In biên lai

Hình 15. Thông báo thanh toán thành công

Bước 7.1.5. In biên lai

Sau khi thanh toán thành công, người dùng có thể thực hiện in biên lai bằng cách chọn: **“In biên lai”** màn hình hiển thị như sau:

VNPT-Media
Cơ quan thu:
TỔNG CÔNG TY TRUYỀN THÔNG
VNPT - Media

Nội dung theo Mẫu số C45-BB
TT 107/2017/TT-BTC
Số: 0000332

BIÊN LAI THU TIỀN

Họ và tên người nộp tiền: ĐÀO THỊ KHUYẾN
Địa chỉ: dsfdfs, Phường Trúc Bạch, Quận Ba Đình, Thành phố Hà Nội
Nội dung thu: +VSSP10306+2022000000000000000144+0101031539+804600+0121719562+563220+
Số tiền thu: 1.367.820 VND
Số tiền bằng chữ: Một triệu ba trăm sáu mươi bảy nghìn tám trăm hai mươi đồng
Hình thức thanh toán: Thanh toán trực tuyến

Ngày 13 tháng 05 năm 2022
Người thu tiền
Ký, ghi rõ họ, tên















Ký bởi: VNPT_TEST
Ký ngày: 13/05/2022

Hình 16. Biên lai thanh toán

Bước 7.2. Thanh toán qua Ngân hàng

Sau khi chọn: **“Thanh toán”** tại **Bước 6**, Thực hiện chọn một Ngân hàng, chọn: **“Thanh toán”**

Chọn ngân hàng

				Các ngân hàng khác qua VNPT MONEY
				
Tất cả các ngân hàng & ví Ngân Lượng.vn				
				

Thông tin đơn hàng

Đơn hàng
Thu gia hạn the BHYT

Nhà cung cấp
Bảo hiểm xã hội Việt Nam

Phí giao dịch
0 VND

Giá trị thanh toán:
1.367.820 VND

THANH TOÁN

Hình 17. Chọn ngân hàng để thanh toán

Bước 7.2.1. Chọn hình thức giao dịch của Ngân hàng

Sau khi chọn: “THANH TOÁN” tại Bước 7.2, màn hình hiển thị như sau:



Vietcombank
Payment Gateway

Quý khách vui lòng chọn kênh giao dịch

VCB Digibank	VCB-iB@nking	VCB DigiBiz
---------------------	--------------	-------------

Tên đăng nhập
0986765676

Mật khẩu
.....

Nhập mã kiểm tra 

Đăng nhập

1900 54 54 13 English

Hình 19. Màn hình yêu cầu đăng nhập tài khoản ngân hàng

Hệ thống thanh toán của Ngân hàng yêu cầu nhập số điện thoại và mật khẩu của tài khoản để thanh toán.

Bước 7.2.2. Chọn tài khoản thanh toán

Nếu đăng nhập thành công, hệ thống yêu cầu chọn tài khoản và chấp nhận quy định thanh toán để xác nhận thanh toán.

Vietcombank Payment Gateway

Xác nhận thanh toán tại Vietcombank

Tài khoản thanh toán: 0011004401046

Tên khách hàng: PH V PH

Số hóa đơn: G22.99.4-220517912775

Nhà cung cấp: DVCQG

Số tiền thanh toán: 1,367,820 VND

Phí dịch vụ: 0 VND

Tổng tiền thanh toán: 1,367,820 VND
Một triệu ba trăm sáu mươi bảy ngàn tám trăm hai mươi đồng

Nội dung thanh toán: +VSSP10306+2022000000000000000175+0101031539+804600+0121719562+563220+

Phương thức xác thực: SMS

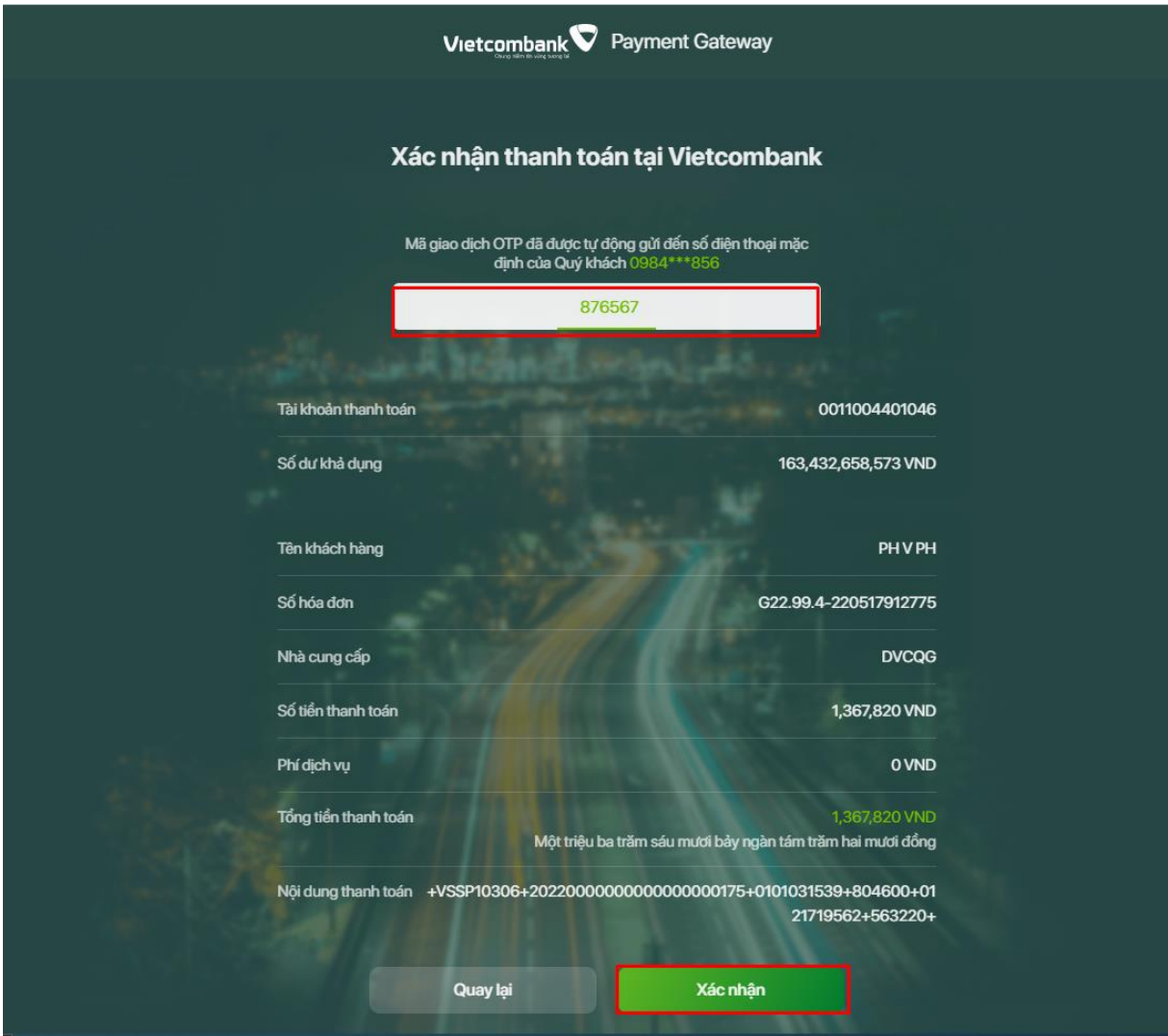
Tôi đã đọc, hiểu rõ và chấp thuận các Quy định thanh toán điện tử của Vietcombank, chi tiết [tại đây](#)

Xác nhận

Hình 20. Màn hình lựa chọn tài khoản và xác nhận thanh toán

Bước 7.2.3. Xác nhận thông tin thanh toán

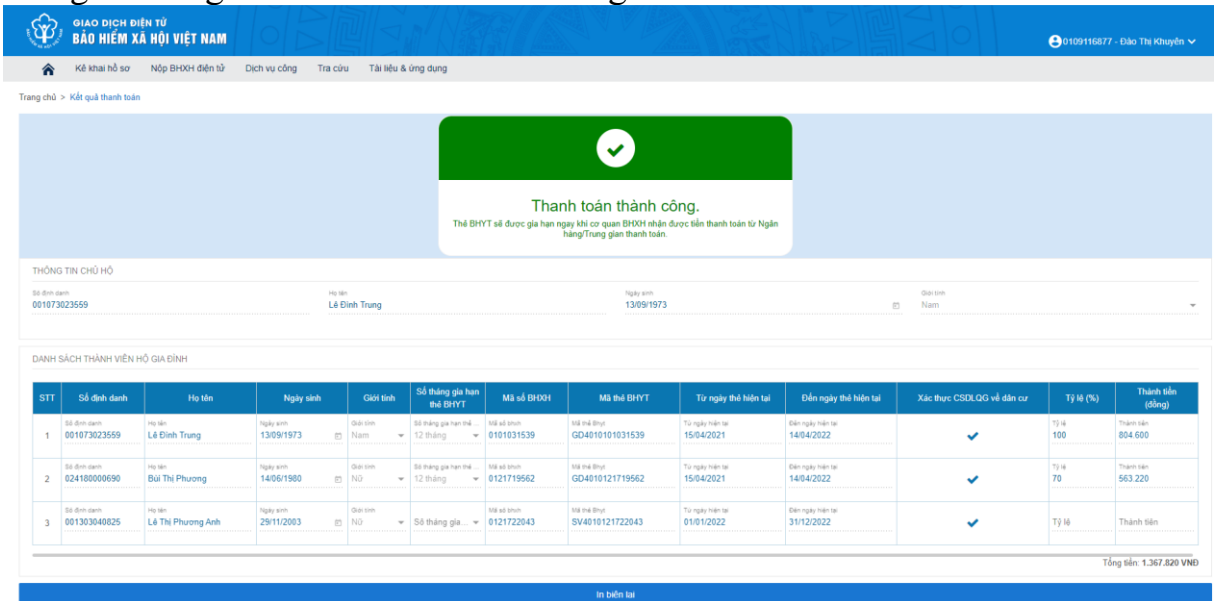
Sau khi chọn: “Xác nhận” tại **Bước 7.2.2**, hệ thống yêu cầu nhập mã OTP để xác thực thanh toán.



21. Màn hình yêu cầu nhập mã OTP để xác thực

Bước 7.2.4. Thông báo kết quả thanh toán

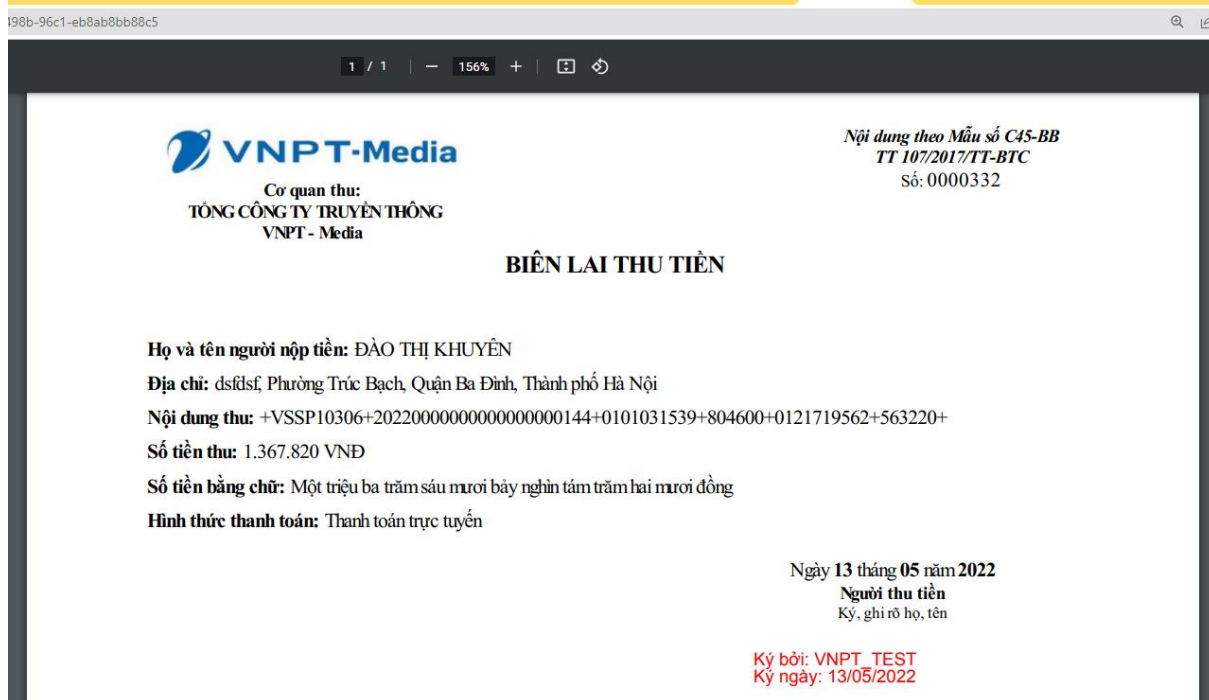
Sau khi chọn: “**Xác nhận**” tại **Bước 7.2.3**. Nếu xác nhận thành công, hệ thống sẽ thông báo thanh toán thành công như sau:



22. Màn hình thông báo thanh toán thành công

Bước 7.2.5. In biên lai

Sau khi thanh toán thành công, người dùng có thể thực hiện in biên lai bằng cách chọn: “**In biên lai**”



Hình 23. Biên lai thanh toán

2. Thực hiện trên Cổng Dịch vụ công Quốc gia

Bước 1: Để thực hiện Gia hạn thẻ BHYT theo hộ gia đình có giảm trừ mức đóng, thực hiện mở một trình duyệt bất kỳ, truy cập theo đường dẫn sau: <https://dichvucong.gov.vn>

Bước 2: Trên màn hình đăng nhập, người dùng nhập các thông tin yêu cầu đăng nhập, sau đó chọn: “**Đăng nhập**”

client_id=9N4BxP7jgMTCStUCVATCzWUJW4a&commonAuthCallerrpath=%2F%0Aauthn2%2Fauthorize&on



CỔNG DỊCH VỤ CÔNG QUỐC GIA

Kết nối, cung cấp thông tin và dịch vụ công mọi lúc, mọi nơi

Đăng nhập

CMT/CCCDUsb ký sốSim ký số

Tên đăng nhập

Mật khẩu

Nhập mã xác thực

 5779f8 

[Quên mật khẩu?](#)

Hình 1. Màn hình đăng nhập hệ thống

Bước 3: Sau khi đăng nhập thành công, màn hình hiển thị như sau:

Các bước: Bước 4, Bước 5, Bước 6, Bước 7 Thực hiện như trên Cổng Dịch vụ công BHXH Việt Nam.